



CONTROL REMOTO



MANUAL DE PROPIETARIO

ANTES DE USAR SU EQUIPO LEA SU MANUAL DE PROPIETARIO

IMPORTANTE






Le agradecemos su preferencia y esperamos seguir teniendo el gusto de servirles en el futuro. Este Manual contiene información importante para la instalación, operación y mantenimiento de su equipo. Es muy importante que se tome el tiempo para leerlo detenidamente antes de iniciar con su instalación y operación. Le recomendamos guardarlos en un lugar seguro para referencias posteriores.

Atentamente
Evans®

CONTROL REMOTO MODELOS SEER 17 / SEER 12

NO.	SÍMBOLOS	SIGNIFICADO
1		Indicador de batería
2		Modo automático
3		Modo refrigeración
4		Modo desumidificación
5		Modo de solo ventilador
6		Modo calefacción
7		Modo ECO
8		Temporizador
9	8.8°C	Indicador de temperatura
10		Velocidad de ventilador: automática/ baja/ media/ alta
11		Función de silencio
12		Función de turbo
13		Oscilación automática de arriba abajo
14		Oscilación automática izquierda-derecha
15		Función de sueño
16		Función de salud
17		Función de I FEEL (YO SIENTO)
18	8H	Función de calefacción a 8°C
19		Indicador de señal
20		Viento suave
21		Bloqueo de niños
22		Pantalla encendida/ apagada

LA PANTALLA Y ALGUNAS FUNCIONES DEL MANDO A DISTANCIA PUEDEN VARIAR SEGÚN EL MODELO.

No.	BOTÓN	FUNCIÓN
1		Encender/apagar el aire acondicionado
2	▲	Disminuir la temperatura o las horas ajustadas del temporizador
3	▼	Disminuir la temperatura o las horas ajustadas del temporizador
4	MODE	Seleccionar el modo de operación (AUTO, COOL, DRY, FAN, HEAT, REFRIGERACIÓN, DESHUMIDIFICACIÓN, VENTILADOR, CALEFACCIÓN)
5	ECO	Activar/ desactivar la función ECO
		Pulsación larga para activar/desactivar la función de calefacción de 8°C (según los modelos)
6	TURBO	Activar/desactivar la función TURBO
7	FAN	Seleccionar la velocidad del ventilador: automática, baja, media, alta
8	TIMER	Ajustar la hora de encendido/apagado del temporizador
9	SLEEP	Encender/apagar la función SLEEP (sueño)
10	DISPLAY	Encender o apagar la pantalla LED
11	SWING 	Detener o iniciar el movimiento horizontal de la rejilla o establecer la dirección del flujo de aire deseada hacia arriba/abajo
12	SWING 	Detener o iniciar el movimiento horizontal de la rejilla o establecer la dirección del flujo de aire deseada hacia izquierda/derecha
13	I FEEL	Activar/desactivar la función I FEEL (configuro)
14	MUTE	Activar/desactivar la función MUTE (silencio)
		Pulsación larga para activar/desactivar la función GEN (según los modelos)
15	MODE + TIMER	Activar/desactivar la función CHILD-LOCK (bloqueo infantil)
16	SWING  + SWING 	Activar/desactivar la función de auto-limpieza (según los modelos)
17	FAN + MUTE	Activar/desactivar la función de viento suave (según los modelos)
18	SLEEP + DISPLAY	Activar/desactivar la función de salud (según los modelos)
19	I SET	Memorizar el ajuste de la temperatura, el modo de ajuste y la velocidad del ventilador según sea necesario



Importado y/o distribuido por: Consorcio Valsi, S.A. de C.V.

Camino a Cóndor No.401, El Castillo, C.P. 45680,

Tel. (52) 333-208-7400, RFC: CVA991008945

El Salto, Jalisco, México.

Sucursales en México

CDMX

Tel. 55-5566-4314 | 55-5705-6779
55-5705-1846

GUADALAJARA, JAL.

Tel. (52) 33-3668-2500 | 33-3668-2551
ventas@evans.com.mx

EXPORTACIONES

33-3668-2560 | 33-3668-2557
exportaciones@evans.com.mx

SERVICIO

Tel. 33-3668-2500 | 33-3668-2572
servicio@evans.com.mx

REFACCIONES

Tel. 33-3668-2575
syr@evans.com.mx

MONTERREY, N.L.

Tel. 81-8351-6912 | 81-8351-8478
81-8331-9078 | 81-8331-5687

CULIACÁN, SIN.

Tel. 66-7146-9329, 30, 31, 32
667-146-9329

PUEBLA, PUE.

Tel. 22-2240-1798 | 22-2240-1962
22-2237-8975

MÉRIDA, YUC.

Tel. 99-9212-0955 | 99-9212-0956

TORREÓN, COAH.

Tel. 87-1793-8774 | 87-1204-2162

QUERÉTARO, QRO.

Tel. 44-2217-0601

Sucursales en Colombia

CENTRO DE LOGÍSTICA Y DISTRIBUCIÓN

Vía Cali-Yumbo Km. 6 Bodega Vitrina 1 Tipo D
Tel. (57) 602-693-3474

BOGOTÁ PALOQUEMAO

tiendabogota@evans.com.co
Tel. (57) 601-370-7574 | 601-370-7566

SERVICIO Y REFACCIONES

Tel.(57) 601-370-7574 ext.5011
asesortecnico@evans.com.co

BOGOTÁ NORTE

tiendabogotanorte@evans.com.co
Tel. (57) 601-637-7693 | 601-637-7694

MEDELLÍN

tiendamedellin@evans.com.co
Tel. (57) 604-232-0423

CALI

tiendacali@evans.com.co
Tel. (57) 602-485-4262 | 602-485-4364

BARRANQUILLA

tiendabarranquilla@evans.com.co
Tel. (57) 605-370-4880 | 605-379-6868

BUCARAMANGA

tiendabucaramanga@evans.com.co
Tel. (57) 607-697-9691



VENTAS EN LÍNEA

MÉXICO COLOMBIA

800 00 EVANS 01 8000 11 8094

3 8 2 6 7 **PBX: (1)-322-5032**

info@evans.com.mx ventas@evans.com.co

evans.com.mx evans.com.co

LOCALIZA TU TIENDA

tiendaevans.com

33-2101-5555